

Een zelfzorggids voor verbandwissels


Uw verpleegkundige koos Mepilex® Border Flex voor uw wond

Hoe brengt u Mepilex® Border Flex aan?

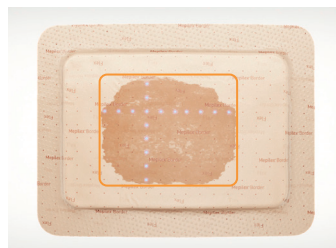
1. Was uw handen 20 seconden met zeep en warm water.
2. Reinig de wond volgens het advies van uw verpleegkundige en droog grondig de omliggende huid.
3. Zorg dat het wondkussen de droge huid rond uw wond zeker 1-2 cm overlapt.
4. Hou het grootste schutblad vast en trek het gedeeltelijk los.
5. Hou de kleefzijde van het verband boven de wond en breng het verband aan.
6. Trek het grootste schutblad verder los en strijk de randen glad.
7. Verwijder het tweede schutblad en strijk alle randen glad.




Uw verband heeft een stippenpatroon waaraan u kan zien hoeveel vocht het heeft geabsorbeerd.



Bv. 4 x 4 cm. Er begint vocht te verschijnen op de achterzijde van het verband.



Bv. 8 x 10 cm. Het vocht verspreidt zich over het oppervlak van het verband naarmate het van uw wond wordt weggetrokken.



Overweeg een verbandwissel als het exsudaat de randen van het verband nadert.

Wanneer moet u uw verband verwisselen?

Uw verpleegkundige raadt aan om het verband te verwisselen om de:

.....

Neem voor verdere hulp en advies contact op met uw verpleegkundige:

.....

Waarop moet u letten?

- Het is volkomen normaal dat de achterzijde van uw verband verkleurt
- U kan uw verband tot 7 dagen op de wond laten, afhankelijk van de conditie van de wond en de omliggende huid
- U kan uw verband in de douche dragen
- Mepilex Border Flex is voor eenmalig gebruik en mag dus niet opnieuw gebruikt worden.

Mepilex Border Flex verband moet door professionele zorgverleners worden gebruikt en aangebracht. Indien echter geen professionele zorgverlener beschikbaar is, zal misschien een gezinslid of uzelf de verbandwissel moeten doen. De fabrikant draagt geen verantwoordelijkheid of aansprakelijkheid in verband met het aanbrengen van het verband door deze personen. Als Mepilex Border Flex dus wordt aangebracht door iemand die geen professionele zorgverlener is, neemt de gebruiker alle risico's op zich.

Meer informatie op www.molnlycke.be of www.molnlycke.nl

Molnlycke Health Care NV, Berchemstationstraat 72 bus 2, 2600 Berchem (Antwerpen), België. Tel. +32 (0)3 286 89 50.

Molnlycke Health Care B.V., Van Deventerlaan 31-51, 3528 AG Utrecht, Nederland. Tel. +31 (0)76 521 96 63.

De handelsmerken, namen en logo's van Molnlycke en Mepilex zijn wereldwijd geregistreerd door een of meer bedrijven van de Molnlycke Health Care Group.

©2020 Molnlycke Health Care AB. Alle rechten voorbehouden. BNWC00012007 - NLWC00012007