

## Absorpční tvarované pěnové krytí na paty

- Pěnové krytí speciálně tvarované pro oblast paty - jednoduché a rychlé převazy
- Při odstranění atraumatické pro ránu i okolní kůži<sup>1</sup> - zajišťuje nerušené hojení
- Méně bolestivé převazy<sup>2</sup> - méně stresu pro pacienta<sup>3</sup> a jednodušší péče o ránu
- Vynikající zvládnání exsudátu<sup>4</sup> - snižuje riziko podtečení a macerace<sup>5</sup>
- Zajišťuje optimální vlhké prostředí pro rychlé hojení rány

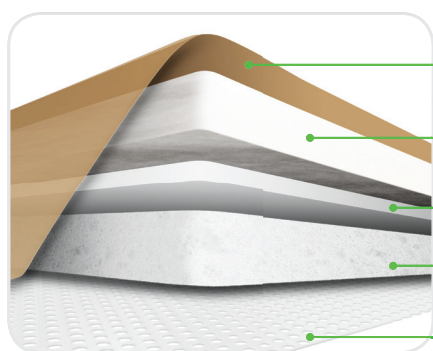


### Vytvarováno speciálně pro paty

Funkční tvar - není nutno stříhat ani jinak dále tvarovat

Krytí s lepidlym okrajem se Safetac technologií - není třeba žádná další fixace. To eliminuje jakékoliv další poškození kůže a bolest při převazech.<sup>1,2</sup>

Vytvarováno přesně tak, aby vyhovovalo konturám paty - větší komfort pacientů a lepší hojení



### Unikátní struktura 5-i vrstev

1 Vysoce prodyšný krycí film - voděodolná bariéra proti virům a bakteriím (→25nm)

2 Superabsorpční vrstva - absorbuje a zadržuje exsudát uvnitř krytí

3 Vrstva z netkané textilie - zajišťuje laterální šíření tekutiny do celé plochy krytí, aby se maximálně využila absorpční kapacita krytí

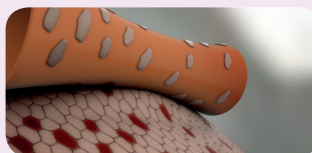
4 Pěnová vrstva - zajišťuje vertikální nasávání exsudátu

5 Vrstva Safetac - uzamkne okraje rány a minimalizuje tím riziko macerace. Minimalizuje bolest a trauma rány a okolní kůže.

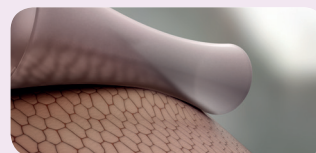
### Safetac® technologie. Méně traumatu. Méně bolesti.

Safetac® je patentovaná adhezivní technologie. Krytí s technologií Safetac jsou při odstraňování atraumatická.<sup>1</sup> Tato krytí minimalizují trauma rány a okolní kůže, čímž minimalizují bolest pacienta. Riziko macerace je minimalizováno utěsněním okrajů rány.

Pro více informací navštivte [www.safetac.com](http://www.safetac.com)



Strhávání kůže s tradičním adhezivem.



Žádné strhávání kůže se Safetac technologií.

## Jak používat Mepilex® Border Heel



1. Vyčistěte ránu a důkladně osušte její okolí. Odstraňte střední část krycího filmu.



4. Přiložte část B lepicí stranou k chodidlu. Krytí nenatahujte.



5. Odstraňte zbývající části krycího filmu po stranách, přilepte a jemně vyhladte. Krytí nenatahujte.



6. Nakonec vyhladte případné nerovnosti na krytí či lepicích okrajích.

## Jak Mepilex® Border Heel funguje

Mepilex® Border Heel je pěnové krytí tvarované speciálně pro oblast paty, které účinně absorbuje exsudát z rány, uzamkne jej a vytváří tím optimální vlhké prostředí pro hojení chronické rány. Vrstva Safetac utěsní okraje rány a zabrání tím úniku exsudátu na okolní kůži a následné maceraci<sup>5</sup>. Zároveň zajišťuje, že krytí je možné vyměnit bez poškození okolní kůže<sup>1</sup> a pacient tak není vystaven zbytečné bolesti.<sup>2</sup>

## Výhody Mepilex Border Heel

- Samolepící - není potřeba žádná další fixace. Snadná a rychlá manipulace.
- Tvarované přesně na patu - není potřeba stříhat ani jinak upravovat. Rychlá a ekonomická péče o rány.
- Minimalizuje bolest a poškození kůže při převazech. Zlepšuje hojení.<sup>1,2</sup>
- Minimalizuje stres způsobený bolestí. Hojení rány je tak rychlejší.<sup>3</sup>
- Minimalizuje maceraci a účinně odvádí exsudát, čímž zajišťuje optimální vlhké prostředí.<sup>4,5</sup>
- Poskytuje pacientům veškerý komfort a je voděodolné.
- V závislosti na stavu rány může zůstat na místě i několik dnů.
- Poloha na ráně se může upravovat aniž by ztratilo své adhezivní vlastnosti.

## Oblasti použití

Krytí Mepilex Border Heel je navrženo speciálně pro oblast paty, pro prevenci poškození kůže (dekubitů) a také pro hojení secernujících ran včetně dekubitů, vředů na diabetické noze, traumatických ran a ran hojících se per secundam.

## Poznámka

V případě známek infekce je možné pokračovat v hojení s Mepilex Border Heel pouze v případě, že je správně zahájena léčba této infekce.

## Sortiment (sterilní balení)

Číslo výrobku	Velikost v cm	ks v balení	ks v kartónu
283250	18,5x24	5	40

## Reference:

1. White R. et al. Evidence for atraumatic soft silicone wound dressing use. Wounds UK, 2005.
2. White R. A Multinational survey of the assessment of pain when removing dressings. Wounds UK, 2008.
3. Upton D. et al. The Impact of Atraumatic Vs Conventional Dressings on Pain and Stress in Patients with Chronic Wounds. Journal of Wound Care, 2012.
4. Fluid handling capacity Mepilex Border. SMTL lab report SMTL 10/3299/1.
5. Wiberg A.B. et al. Preventing maceration with a soft silicone dressing: in-vitro evaluations. Poster presented at the 3rd Congress of the WUJWS, Toronto, Canada, 2008.

Více informací naleznete na [www.molnycke.cz](http://www.molnycke.cz)

Mölnlycke Health Care s.r.o., Hájkova 22, 130 00 Praha 3, tel. +420221890517  
Mölnlycke Health Care a Mepilex® Border Heel jsou registrované názvy a loga jedné či více společností skupiny Mölnlycke Health Care Group.  
© 2015 Mölnlycke Health Care AB. Všechna práva vyhrazena.

