
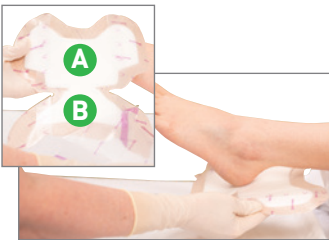




Guide för förbandsbyte vid egenvård


Din sjuksköterska har valt förbandet Mepilex® Border Heel för ditt sår

Så här använder du Mepilex® Border Heel:

1. Tvätta händerna noggrant med tvål och varmt vatten i 20 sekunder.
2. Rengör såret enligt din sjuksköterskas anvisningar och torka omkringliggande hud noggrant.
3. Ta bort den mittersta delen av skyddsfilmerna och skjut in förbandet under hälen till önskad plats.
4. Applicera den vidhäftande delen av förbandet som är markerad med "A" på bakre delen av hälen/ skillessenområdet. Placera den smalaste delen av förbandet på hälbasen. Sträck inte förbandet.
5. Ta bort baksidesfilmen från en av område "A"-flikarna (fotledsflikar). Applicera och släta ut. Upprepa med andra sidan. Sträck inte förbandet.

6. Applicera varsamt den självhäftande delen av förbandet, märkt med "B" under fotsulan. Sträck inte ut förbandet.

7. Ta bort baksidesfilmen från en av område "B"-flikarna (flikarna med hanteringsflikar). Applicera och släta ut förbandet på huden. Upprepa med andra sidan. Sträck inte förbandet.

8. Förbandets slutliga placering.

När ska förbandet bytas?


Din sjuksköterska råder dig att byta förbandet när:

För mer vägledning och information, kontakta din sjuksköterska:

Glöm inte:

- ✓ Mepilex Border Heel är avsett för engångsbruk och ska inte återanvändas.
- ✓ Om du ska gå runt när du bär ett Mepilex Border Heel ska du ha på dig tofflor eller skor.

Om du har tillgång till internet kan du titta på en film hur du applicerar förbandet genom att klicka på denna länk (eller använd din telefon för att skanna koden):



www.molnlycke.com/Mepilex-border-heel-application

Mepilex Border Heel bör hanteras och appliceras av vårdpersonal, men om ingen utbildad vårdpersonal är tillgänglig kan du själv eller en familjemedlem sköta förbandsbytet. Om andra personer än utbildad vårdpersonal sköter förbandsbytet tar tillverkaren inget ansvar för hur appliceringen av förbandet utförs, eller konsekvenser därav. Om Mepilex Border Heel appliceras av någon annan än en utbildad vårdpersonal sker det helt på användarens eget ansvar.

Läs mer på www.molnlycke.se

Molnlycke Health Care AB, P.O. Box 13080, Gamlestadsvägen 3 C, SE-402 52 Göteborg. Tel.: +46 31 722 30 00. Varumärkena, namnen och logotyperna Molnlycke och Mepilex är globalt registrerade av ett eller flera företag i Molnlycke Health Care Group. ©2020 Molnlycke Health Care AB. Med ensamrätt. HQIM001712


Molnlycke®